

ระบบทะเบียนสุขภาพอิเล็กทรอนิกส์ส่วนบุคคล (Personal Health Record : PHR) บนหมอพรีพร้อม Station

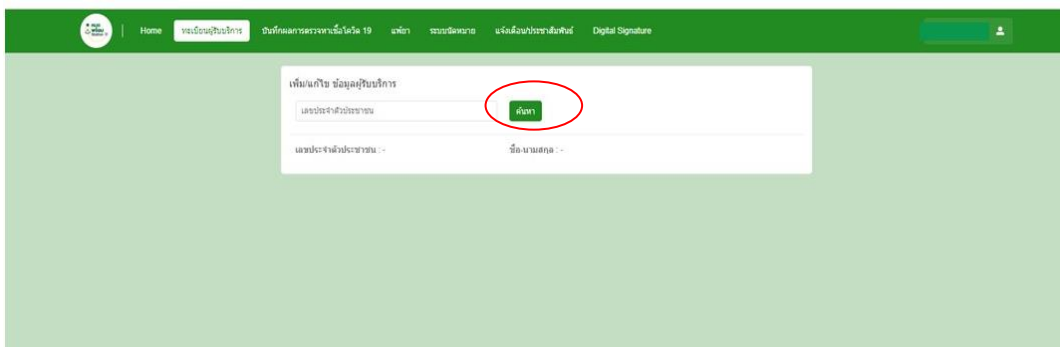
ระบบทะเบียนสุขภาพอิเล็กทรอนิกส์ส่วนบุคคล (PHR) ระบบหมอพรีพร้อม พัฒนาขึ้นเพื่อประโยชน์ของประชาชน ในการเข้าถึงข้อมูลสุขภาพของตนเองภายหลังการเข้ารับบริการตรวจรักษาจากหน่วยบริการสุขภาพทั้งภาครัฐและเอกชน ที่เข้าร่วมโครงการกับแพลตฟอร์มหมอพรีพร้อม ตามสิทธิของผู้ป่วยในการเข้าถึงข้อมูลการเข้ารับการรักษาของตนเอง และเพื่อประโยชน์แก่หน่วยบริการสุขภาพ ในการเชื่อมโยงและแลกเปลี่ยนข้อมูลการดูแลสุขภาพของประชาชนระหว่างกันแบบไร้รอยต่อ

ชุดข้อมูล PHR ระบบหมอพรีพร้อม รวบรวมทั้งข้อมูลจากระบบสารสนเทศของหน่วยบริการสุขภาพ (Health Information System : HIS) และจากระบบ Health Datacenter ของหน่วยบริการต่างๆ ที่เข้าร่วมโครงการ และข้อมูลสุขภาพที่เกี่ยวข้องจะถูกประมวลผลในระบบ MOPH-PHR ของแพลตฟอร์มหมอพรีพร้อม เพื่อวิเคราะห์ข้อมูลสุขภาพประชาชนรายบุคคล และคืนข้อมูลให้ประชาชนซึ่งเป็นเจ้าของข้อมูล (Data subject) ผ่าน Mobile Application หมอพรีพร้อม

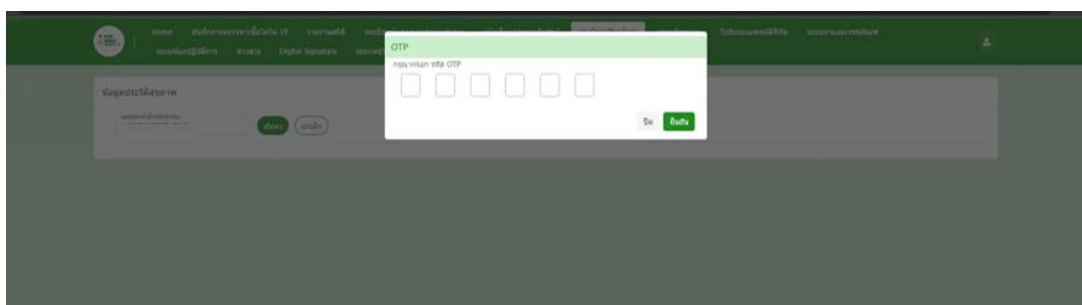
ทั้งนี้ หน่วยบริการ ใน “หมอพรีพร้อม Station” สามารถตรวจสอบข้อมูลสุขภาพและประวัติการรักษาของประชาชน (ภายหลังจากได้รับอนุญาตจากประชาชนเจ้าของข้อมูลแล้ว) ตามขั้นตอน ดังนี้

1. เลือกเมนู “ทะเบียนผู้รับบริการ”

1.1 พิมพ์เลขประจำตัวประชาชน แล้วกด “ค้นหา”



1.2 ระบบจะแสดงกล่องข้อความให้ใส่รหัส OTP เป็นตัวเลข 6 หลัก (ต้องรอรับจากประชาชน เจ้าของข้อมูล)

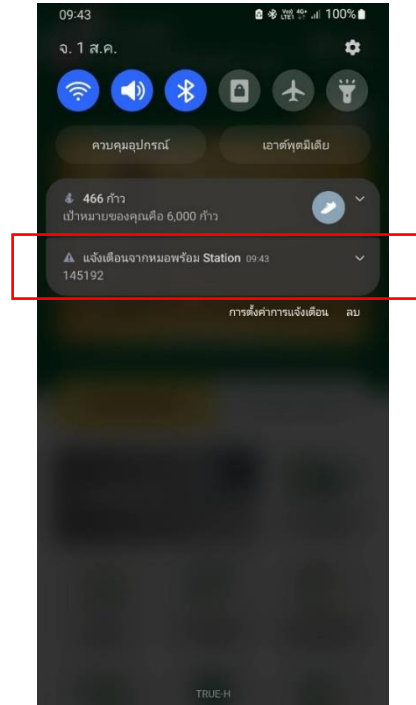


2. ระบบหมอพร้อม จะส่งหมายเลข OTP 6 หลักให้ประชาชน (เจ้าของข้อมูล) ผ่านแอปพลิเคชันหมอพร้อม และ Line หมอพร้อม ที่ประชาชนได้ลงทะเบียนไว้

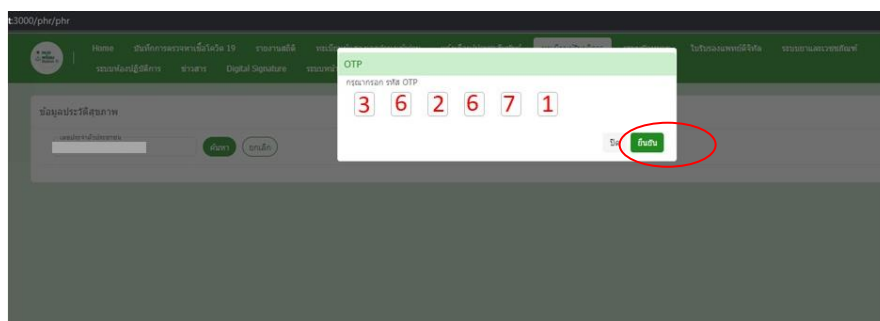
ตัวอย่างข้อความที่แสดงบน line



ตัวอย่างข้อความที่แสดงบนแอปพลิเคชัน



3. นำชุดข้อมูล OTP 6 หลักที่ประชาชน (เจ้าของข้อมูล) แจ้ง กรอกที่หน้าจอแล้วกด “ยืนยัน” ระบบจะแสดงหน้าจอ “ประวัติการรักษา” (เมื่อกดยืนยันแล้วสามารถดูข้อมูลได้ไม่เกิน 2 ชั่วโมง หากหมดเวลาแล้ว ต้องเริ่ม ข้อ 1 ใหม่อีกครั้ง เพื่อรับ OTP ชุดใหม่)



4. หน้าจอ “ประวัติการรักษา” มีเมนูย่อย 6 เมนู เพื่อให้หน่วยบริการตรวจสอบดังนี้

- 4.1 เมนู ประวัติการรักษา
- 4.2 เมนู โรคเรื้อรัง
- 4.3 เมนู แพ้ยา
- 4.4 เมนู นัดหมาย
- 4.5 เมนู ประวัติการตรวจสุขภาพ
- 4.6 เมนู ใบส่งต่อการรักษา

หน่วยบริการสามารถตรวจสอบประวัติสุขภาพของประชาชน(เจ้าของข้อมูล) จากเมนูย่อย ทั้ง 6 เมนู และประวัติสุขภาพจะแสดงตามประวัติการเข้ารับบริการ จากหน่วยบริการที่เข้าร่วมโครงการ เท่านั้น

ลำดับ	สถานที่	เพศ	ประเภท	น้ำหนัก	ส่วนสูง	BMI	สัญญาณชีพ	คุณสมภพร่างกาย	อาการ	วันที่	รายละเอียด
1	โรงพยาบาลเจ้าพระยาอภัยภูเบศร	ชาย	โรคเรื้อรัง		160		(69/104)		มาตามืด	12 เมษายน 2565 07:49	
2	โรงพยาบาลเจ้าพระยาอภัยภูเบศร	ชาย	ภาพถ่ายรังสี (อก กายภาพ)		160					5 เมษายน 2565 10:00	
3	โรงพยาบาลเจ้าพระยาอภัยภูเบศร	ชาย	อายุกรรม	73	175	(23.84)	(161/92)	(30)	อาการปวด เส้นชา คอถึงข้อมือ (RM 20/1/65)	17 มีนาคม 2565 08:56	
4	โรงพยาบาลอภัยภูเบศร	ชาย	อายุกรรม	96	170	(33.22)	(140/78)		มาตรวจเท้าตามืด	23 กุมภาพันธ์ 2565 06:23	
5	โรงพยาบาลอภัยภูเบศร	ชาย	อายุกรรม		165		(122/64)		มาตรวจเท้าตามืด	23 กุมภาพันธ์ 2565 09:35	
6	โรงพยาบาลอภัยภูเบศร	ชาย	เวชศาสตร์ฟื้นฟู						ญาติรับยาแทน	17 กุมภาพันธ์ 2565 09:08	
7	โรงพยาบาลอภัยภูเบศร	ชาย	จิตเวช						F/U G470	14 กุมภาพันธ์ 2565 03:19	
8	โรงพยาบาลอภัยภูเบศร	ชาย	เวชศาสตร์ฟื้นฟู						รับยาแทน ญาติรับยาแทน	14 กุมภาพันธ์ 2565 08:52	
9	โรงพยาบาลเจ้าพระยาอภัยภูเบศร	ชาย	อายุกรรม	73	175	(23.84)	(168/96)			5 กุมภาพันธ์ 2565 09:57	
10	โรงพยาบาลเจ้าพระยาอภัยภูเบศร	ชาย	โรคเรื้อรัง		161		(165/94)		มาตามืด IVT AVASTIN BE	1 กุมภาพันธ์ 2565 08:12	
11	โรงพยาบาลเจ้าพระยาอภัยภูเบศร	ชาย	อายุกรรม		161					31 มกราคม 2565 08:30	
12	โรงพยาบาลอภัยภูเบศร	ชาย	อายุกรรม		165		(130/70)		F/U ญาติรับยาแทน DM HT DLP	21 มกราคม 2565 07:03	

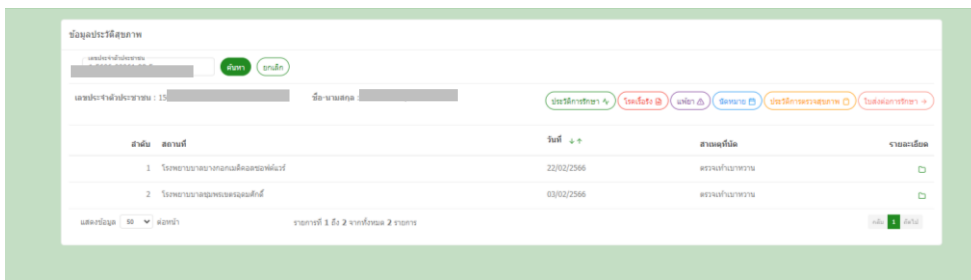
เมื่อกดดูรายละเอียดที่เมนูย่อย ระบบจะแสดงรายละเอียด ตามตัวอย่าง

ตัวอย่าง เมนู “ประวัติการรักษา”

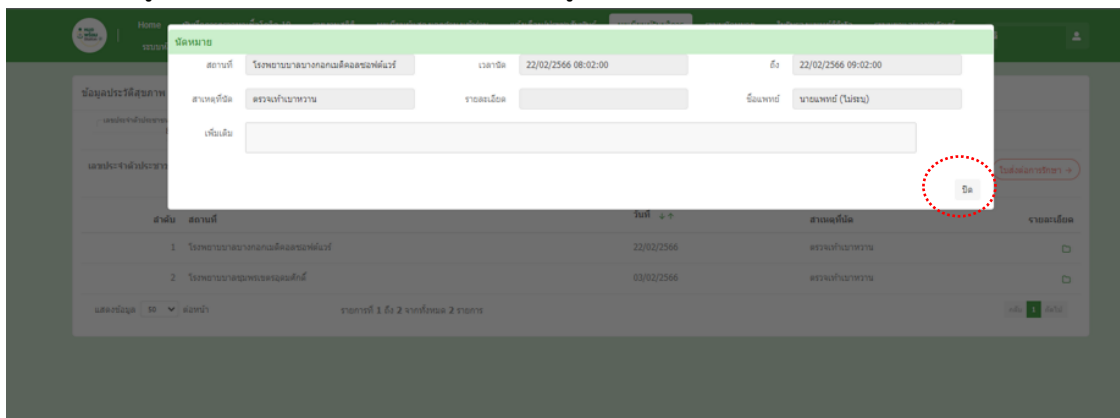
และเมื่อเสร็จสิ้นการดูประวัติการรักษา ให้กด “ปิด” เพื่อทำรายการอื่นต่อไป

ประวัติการรักษา						
ชื่อ	นายอดิสรณ์ ธนธน	สถานที่	โรงพยาบาลอภัยภูเบศร			
แผนก	อายุกรรม	สาขา/คลินิก	มาตามืด			
ส่วนสูง	165	น้ำหนัก				
ค่าชีพจร		ค่าชีพจร	130/70			
อาการ	F/U ญาติรับยาแทน DM HT DLP					
ผลตรวจ	Non-insulin-dependent diabetes mellitus - NIDM Without complications, Essential (primary) hypertension, Disorders of lipoprotein metabolism and other lipidaemias - Disorder of lipoprotein metabolism,unspecified					
ผลการวินิจฉัย	รายการยา					
#	ชื่อ	ผล	#	ชื่อ	จำนวน	วิธีใช้
1	Creat SerPI-mCnc	61	1	(ขวด) POLY-OPH EYE/EAR DROP	16	หยอดตาผลข้าง 1 หยด, วันละ 4 ครั้ง เข้ากลางรับเป็น-ก่อนนอน.7วัน
2	Potassium SerPI-sCnc	4.2				
3	HbA1c MFr Bld	6				
4	Glucose SerPI-mCnc	118				

ตัวอย่าง เมนู “นัดหมาย” จะแสดงข้อมูลดังรูป



เมื่อกดดู “รายละเอียด” จะแสดง Popup ดังรูป



เมื่อเสร็จสิ้นการดูประวัติการนัดหมาย ให้กด “ปิด” เพื่อทำรายการอื่นต่อไป